



MINISTERO DELLA PUBBLICA ISTRUZIONE UFFICIO SCOLASTICO REGIONALE PER IL LAZIO

I. C. "Leonardo da Vinci"

V.le della Grande Muraglia, 37 ; Via Leone - 00144 Roma

Tel. Fax 06. 52209322 - 06. 5296334

XX Distretto - C. M. RMIC8BZ00C- [e-mail:rmic8BZ00C@istruzione.it](mailto:rmic8BZ00C@istruzione.it)

RISULTATI VALUTAZIONE ISTITUTO

Anno scolastico 2010-2011

Scuola sec I grado

E' il sesto anno che la nostra scuola sottopone ai genitori delle classi prime un questionario per rilevare la percezione del nostro servizio scolastico.

Anche quest'anno le schede, come quelle degli altri anni, contengono tre distinte sezioni di indagine: una didattica con 8 domande, una organizzativa con 8 domande e una relazionale con 6 domande, per un totale di 22 domande.

E' sempre, inoltre, presente uno spazio per poter esprimere suggerimenti e proposte che ci aiutino a costruire una scuola sempre più attenta, vicina all'utenza e al contesto sociale nel quale essa opera.

Quest'anno, per la prima volta, è stata distribuita, a parte, una scheda ai genitori facenti parte della Commissione mensa

In totale agli alunni delle classi prime sono state distribuite 160 schede e ne sono ritornate 129. Ha risposto quindi più dell'80% dei genitori interpellati. Il campione può quindi essere considerato significativo.

Il gradimento o la conoscenza di un problema potevano essere espressi con un punteggio da 1 (minimo gradimento) a 5 (massimo gradimento).

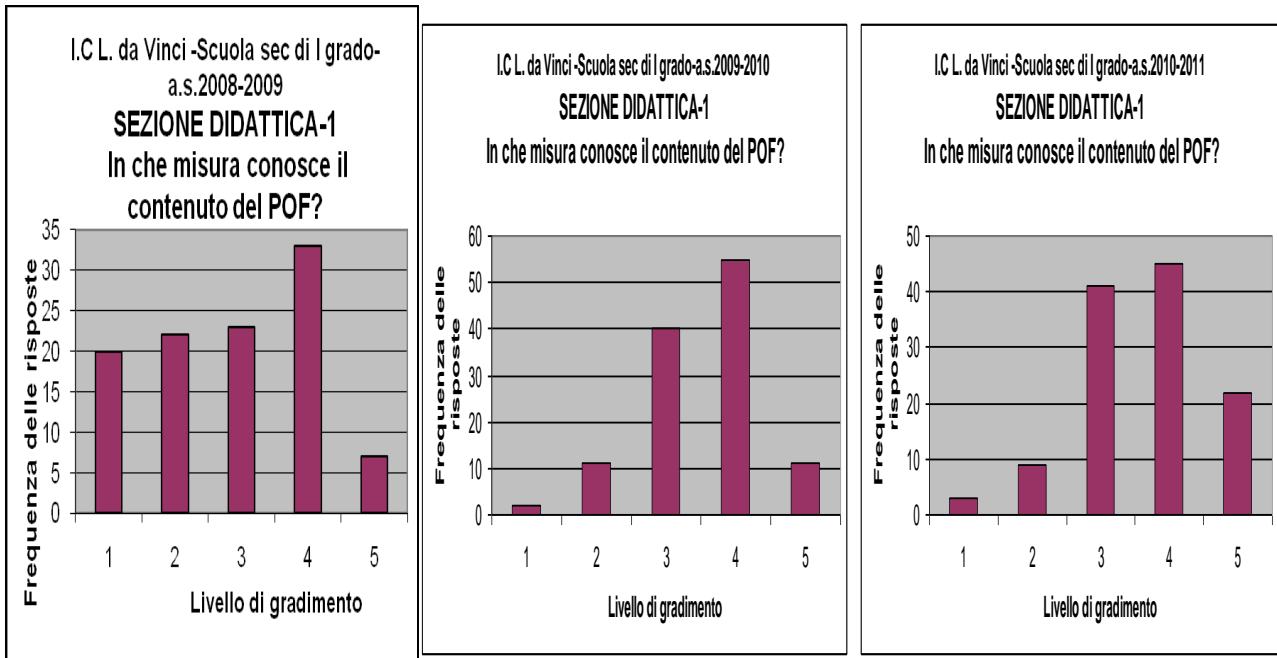
Non sempre i genitori hanno risposto a tutte le domande.

Nei grafici che seguono potete vedere il raffronto tra i risultati dello scorso anno e quelli dell'anno in corso, relativamente allo stesso quesito.

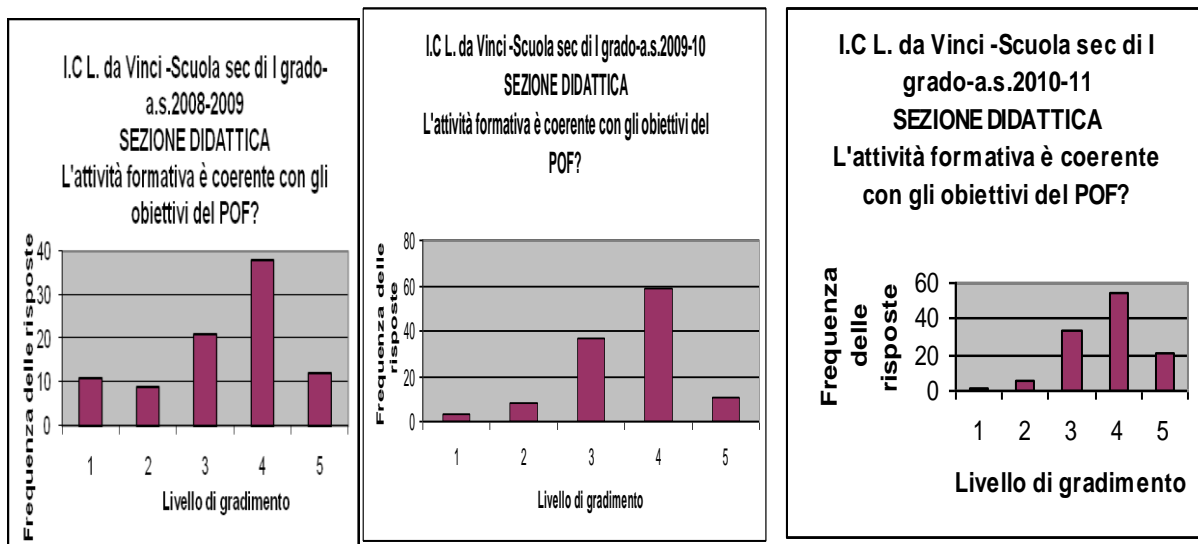
SEZIONE DIDATTICA

Dallo scorso anno i genitori hanno avuto la possibilità di consultare il nostro sito nel quale è presente il POF, sia in versione Word che PP. Solo il 60% dei genitori affermava nell'a.s.2008-2009 di conoscere il

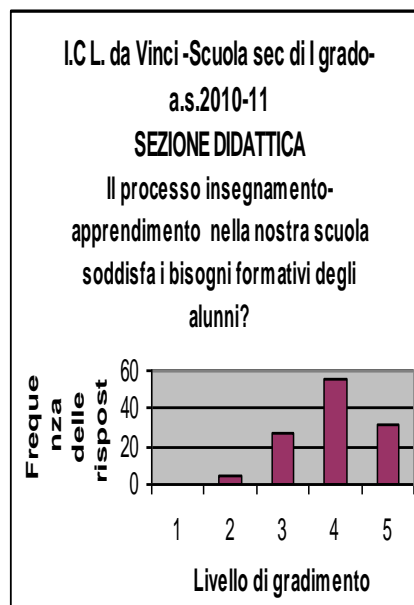
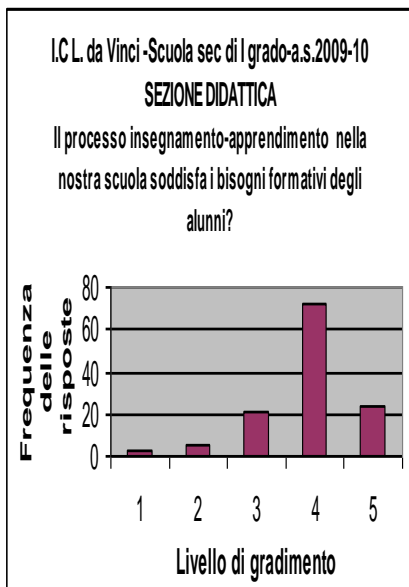
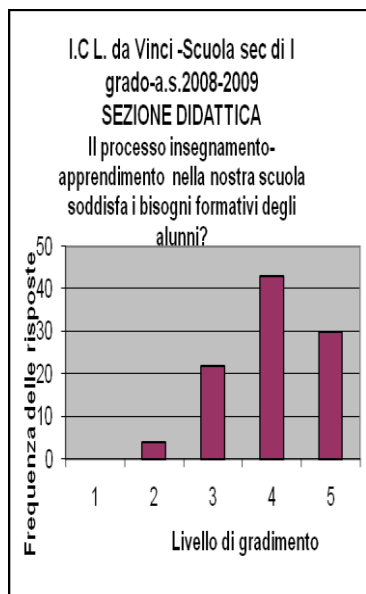
nostro POF(Domanda n. 1 sez. didattica calcolata sommando le risposte 3 ,4 ,e 5).Oggi,come lo scorso anno,rispondono positivamente il 90% dei genitori e cresce,seppur lentamente il voto 5.



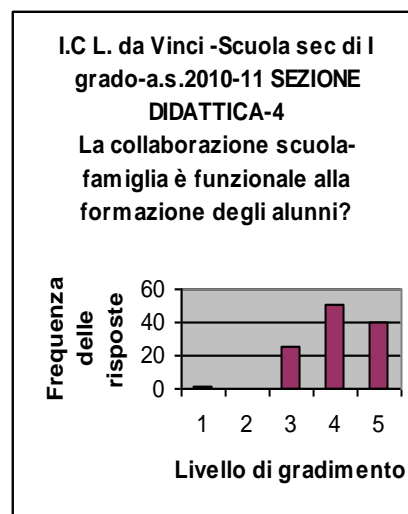
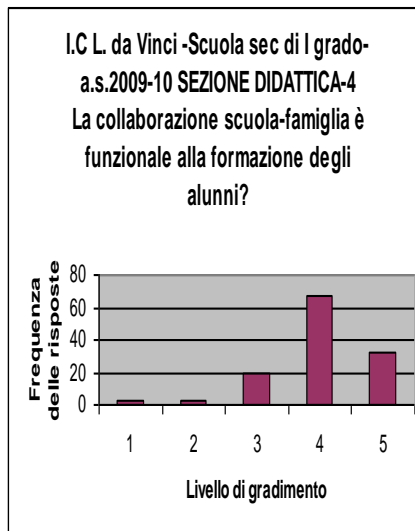
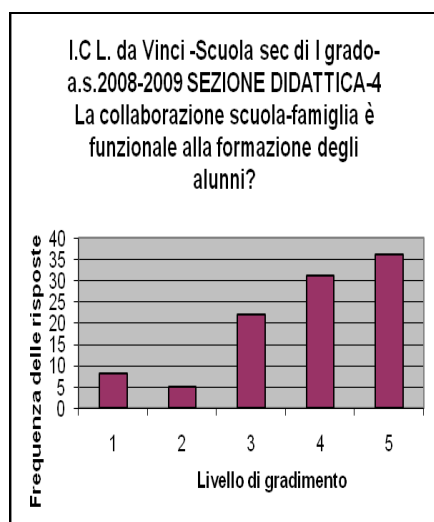
Alla domanda n. 2 della sez. didattica (Coerenza dell'attività didattica con gli obiettivi del POF) nell'anno scolastico 2008-2009 il 78% dei genitori rispondeva con gli indicatori 3,4,e 5 e il 22% con 1 e 2. Nell'anno 2009-2010 le risposte positive erano il 90%.Quest'anno si attestano al 93%..

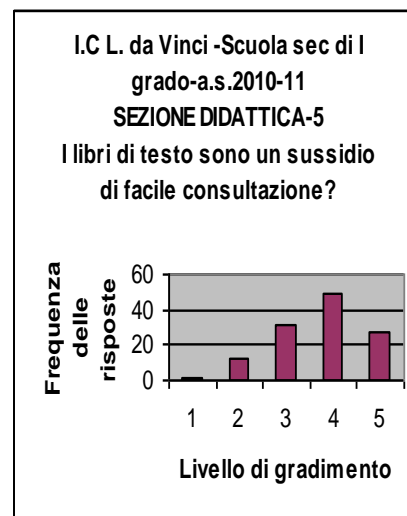
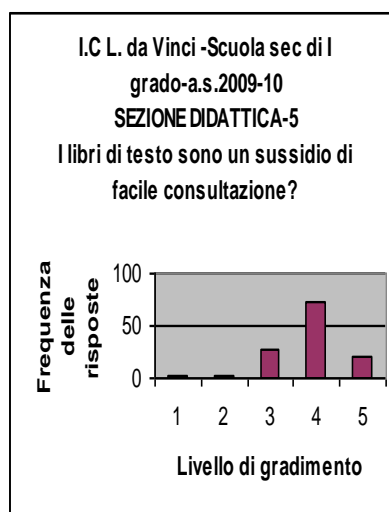


Alla domanda n.3 (Il processo insegnamento-apprendimento soddisfa i bisogni formativi) gli indicatori 3, 4 e 5 sono stati particolarmente numerosi nell'anno 08-09 ,con il 96% di risposte positive Abbiamo toccato il 93% nell'anno scolastico 2009-2010, ci attestiamo sul il 95 % quest'anno.



Alla domanda 4 (La collaborazione scuola famiglia è funzionale alla formazione degli alunni) lo scorso anno ha risposto positivamente il 92% e quest'anno il 98 % e alla domanda n.5, riguardante i libri di testo in uso nelle nostre classi,le percentuali di risposte positive si aggirano, attorno al 90%.

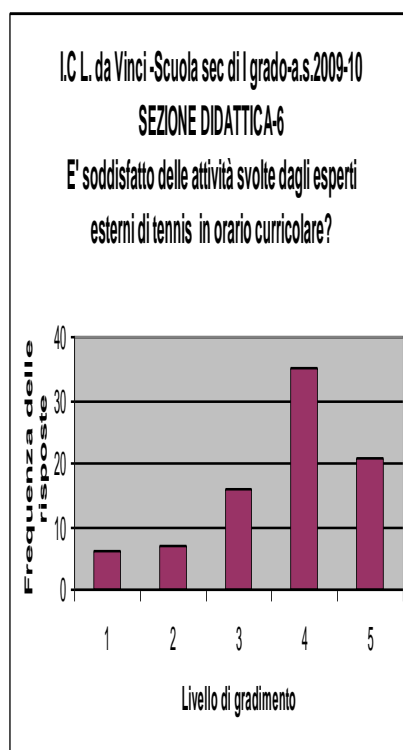
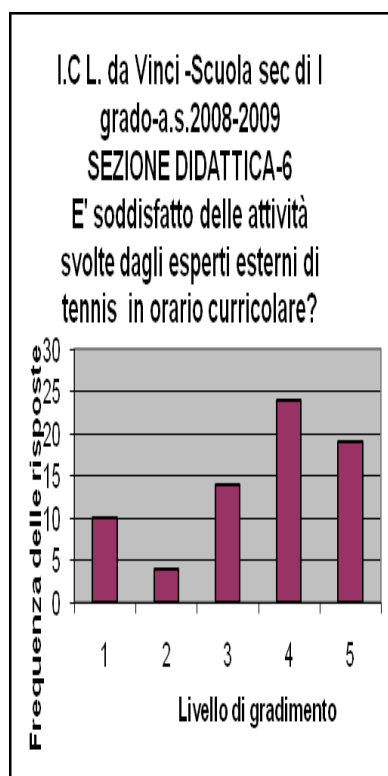




Alla domanda n.6 (Tennis in orario curricolare) rispondono positivamente il 68% del totale ,mentre lo scorso anno le risposte positive superavano l'85% .

Le risposte positive riguardanti le attività musicali in orario extracurricolare si aggirano intorno(domanda 7) al 78%.

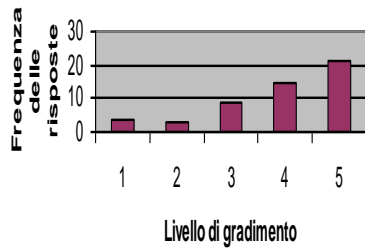
Il 70% dei genitori i cui figli usufruiscono di attività sportiva in orario extracurricolare sono soddisfatti .I risultati dello scorso anno si aggiravano attorno all' 89%.



I.C.L. da Vinci -Scuola sec di I grado-
a.s.2008-2009

SEZIONE DIDATTICA-7

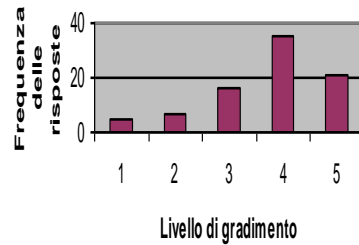
**E' soddisfatto delle attività di Musica
svolte dagli esperti in orario
extracurricolare?**



I.C.L. da Vinci -Scuola sec di I grado-
a.s.2009-10

SEZIONE DIDATTICA-7

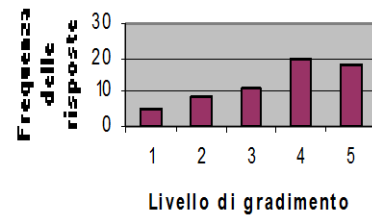
**E' soddisfatto delle attività di
Musica svolte dagli esperti in
orario extracurricolare?**



I.C.L. da Vinci -Scuola sec di I
grado-a.s.2010-11

SEZIONE DIDATTICA-7

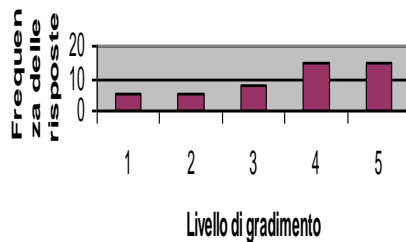
**E' soddisfatto delle attività
di Musica svolte dagli
esperti in orario
extracurricolare?**



I.C.L. da Vinci -Scuola sec di I grado-
a.s.2008-2009

**Scuola sec I grado
SEZ.DIDATTICA-8**

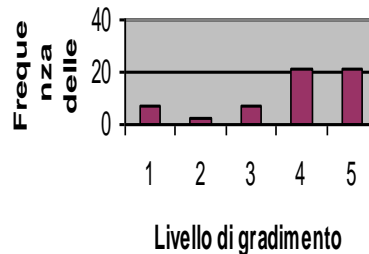
**E' soddisfatto delle attività di educazione
fisica svolte da esperti esterni in orario
extracurricolare??**



I.C.L. da Vinci -Scuola sec di I
grado-a.s.2009-10

**Scuola sec I grado
SEZ.DIDATTICA-8**

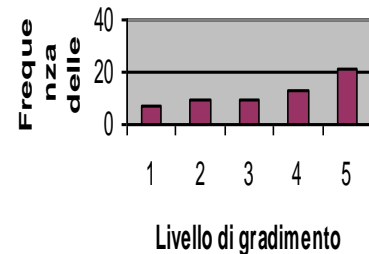
**E' soddisfatto delle attività di
educazione fisica svolte da
esperti esterni in orario**



I.C.L. da Vinci -Scuola sec di I
grado-a.s.2010 -11

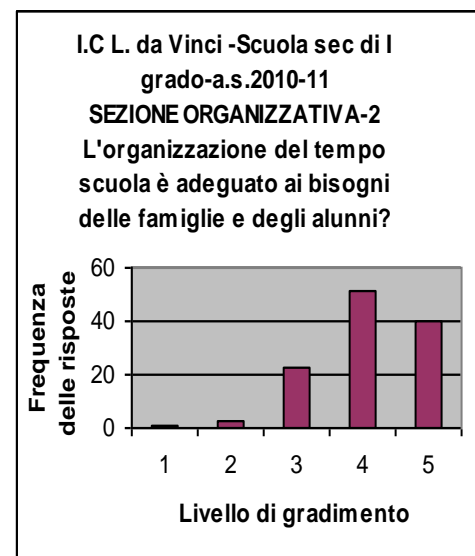
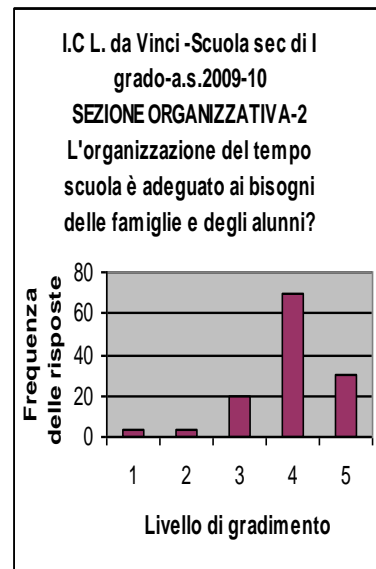
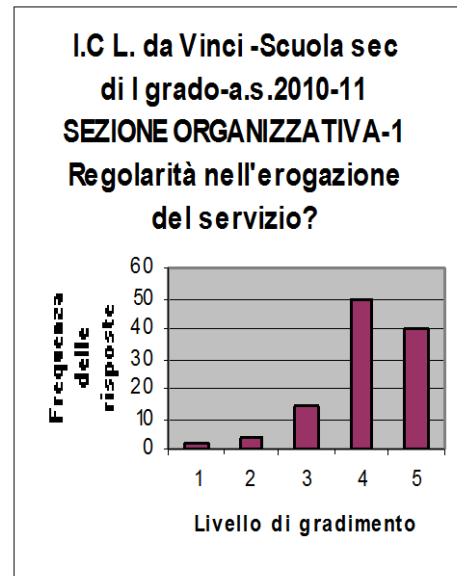
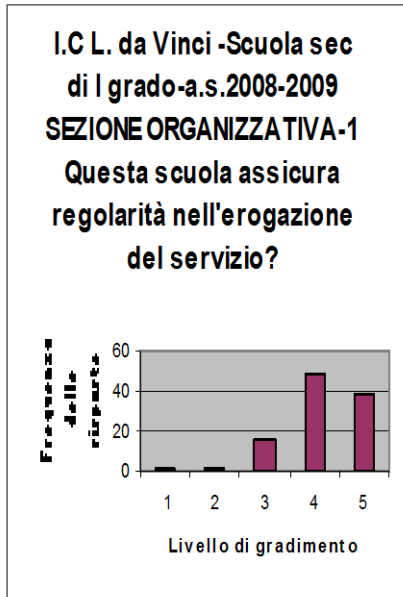
**Scuola sec I grado
SEZ.DIDATTICA-8**

**E' soddisfatto delle attività
sportive svolte da esperti esterni
in orario extracurricolare??**



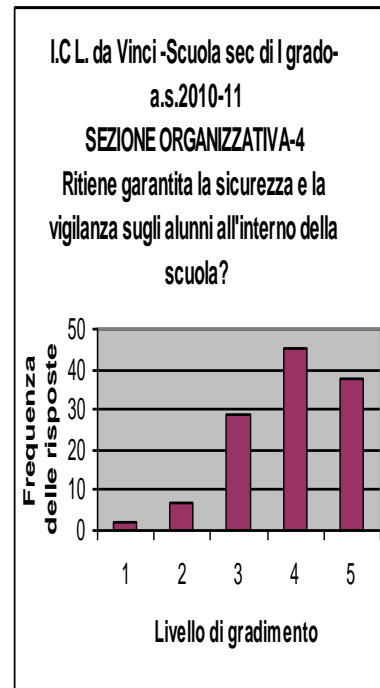
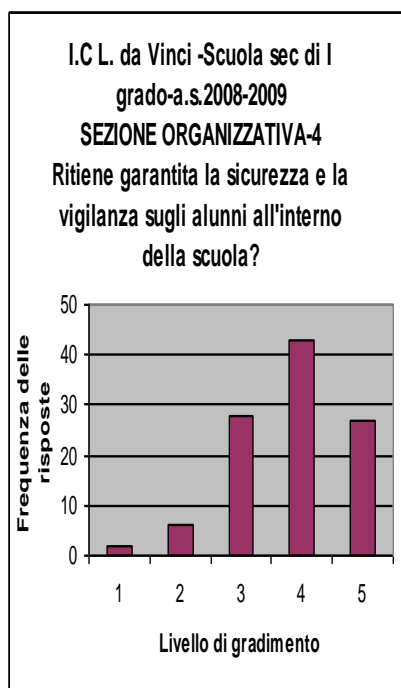
SEZIONE ORGANIZZATIVA

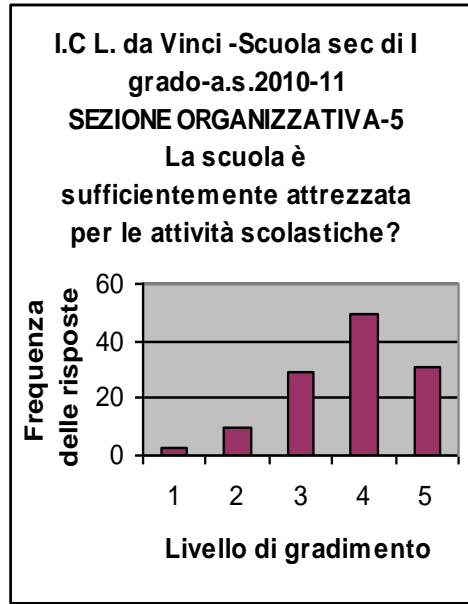
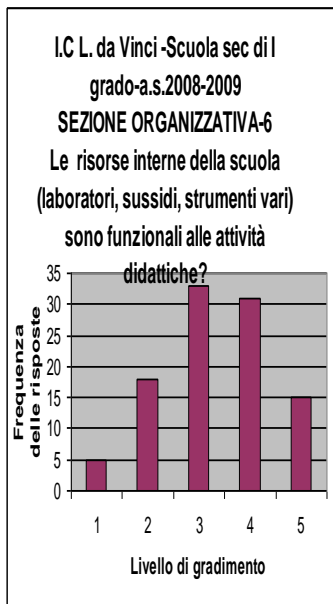
Per quanto riguarda la sezione organizzativa alla domanda n.1 (Regolarità nell'erogazione del servizio) lo scorso anno avevamo il 90% di risposte positive, quest'anno il 95%. Alla n.2 (Il tempo scuola è adeguato ai bisogni delle famiglie e degli alunni) lo scorso anno le risposte comprese tra 3 e 5 erano il 93% quest'anno il 97%, mentre alla domanda n. 3 l'anno scorso il 95% dei genitori dichiaravano di percepire come efficace e tempestiva l'informazione, quest'anno il numero di risposte positive sono pressoché equivalenti (il 94%).



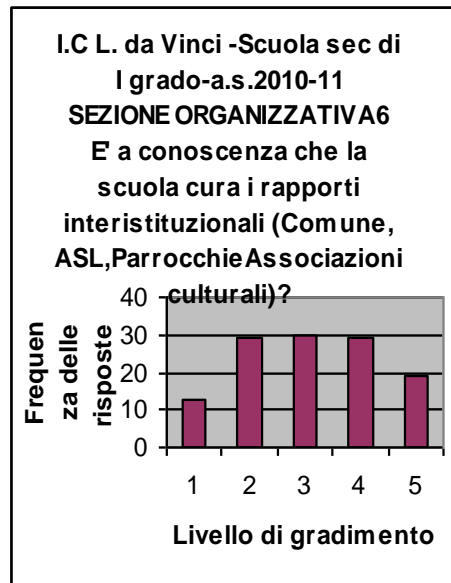
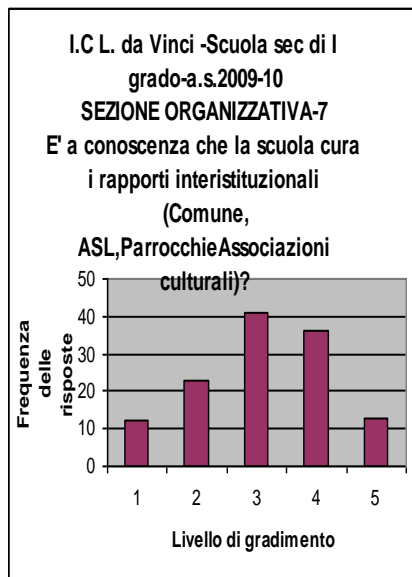
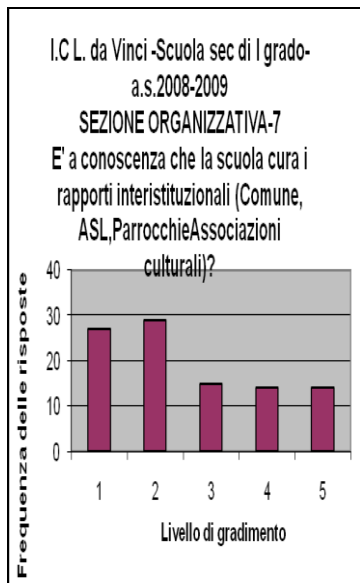


Dai risultati acquisiti è emerso che la sicurezza e la vigilanza sugli alunni erano percepite, lo scorso anno, in modo positivo dal 92% dei genitori e quest'anno la % è migliorata di un punto (93%).

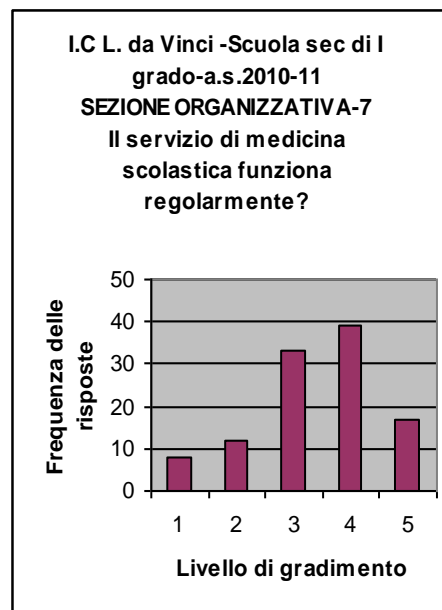
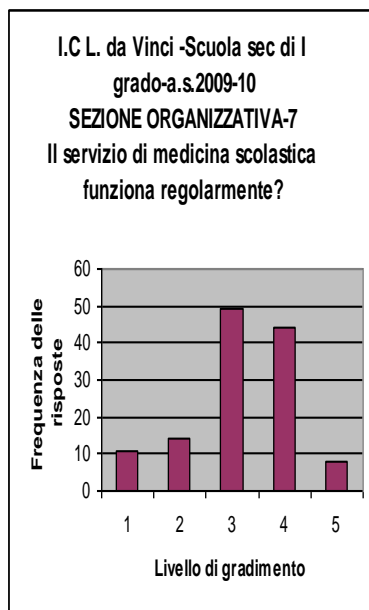
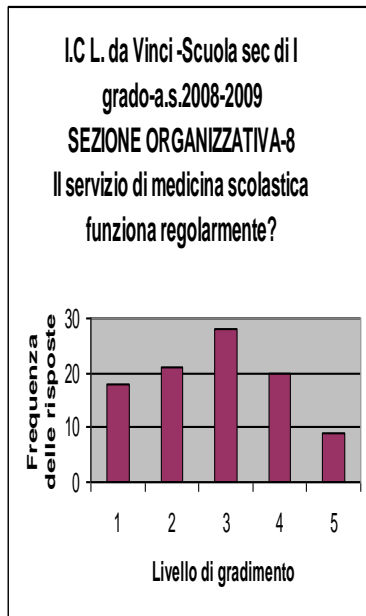




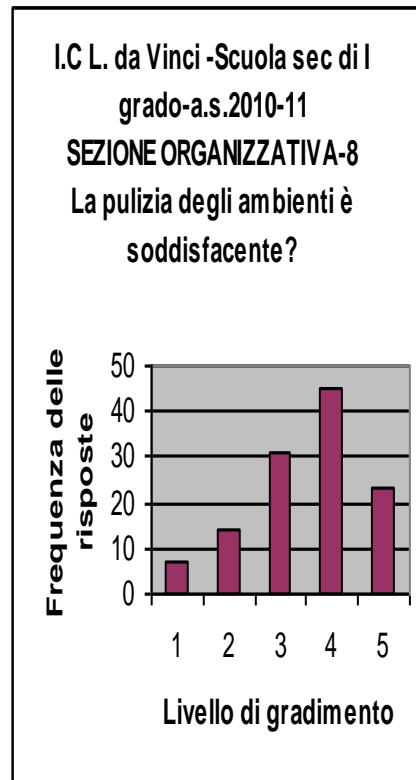
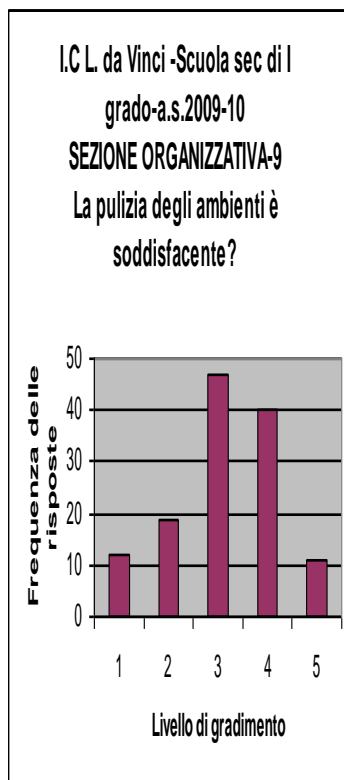
Come si evince dal grafico n. 5 la scuola viene percepita come efficacemente attrezzata per le attività scolastiche, in maniera globalmente superiore rispetto allo scorso anno e in merito al quesito n.6 si nota un progressivo miglioramento (circa il 65% di risposte dal 3 al 5).



Le risposte relative al quesito sul servizio di medicina scolastica risultano molto simili a quelle dello scorso anno. I genitori, probabilmente ne sono solo parzialmente informati ma nel tempo la percezione è nettamente migliorata.

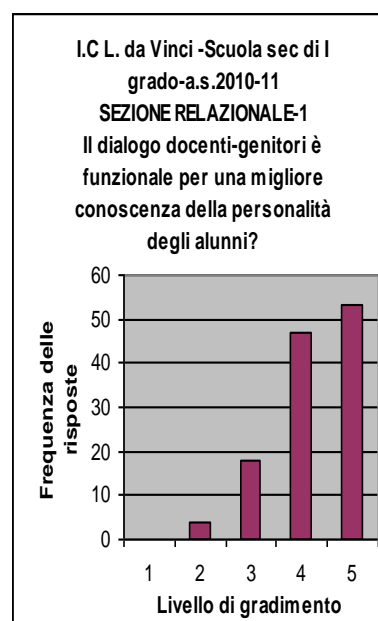
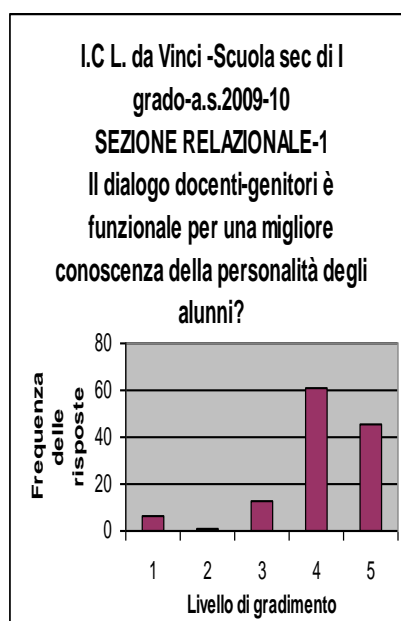
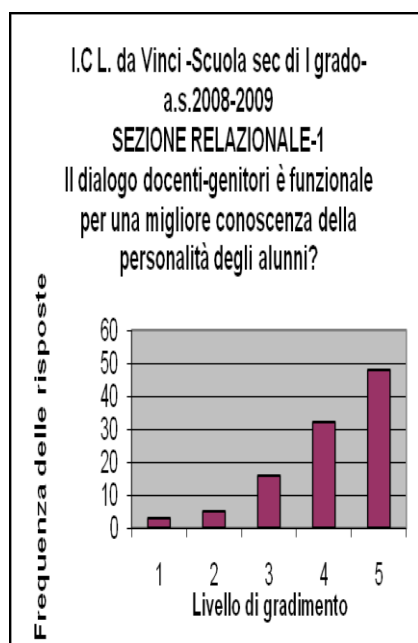


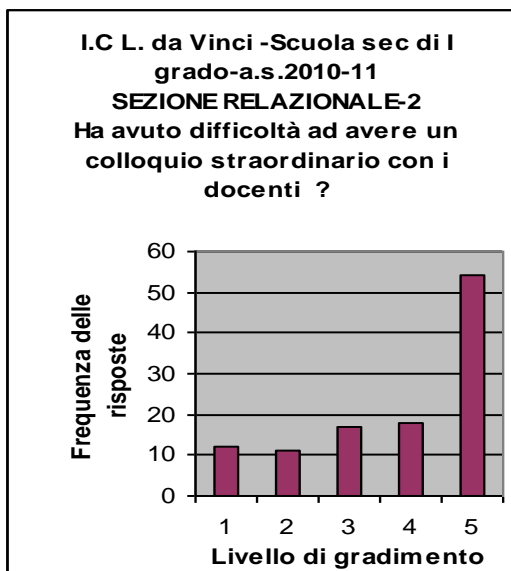
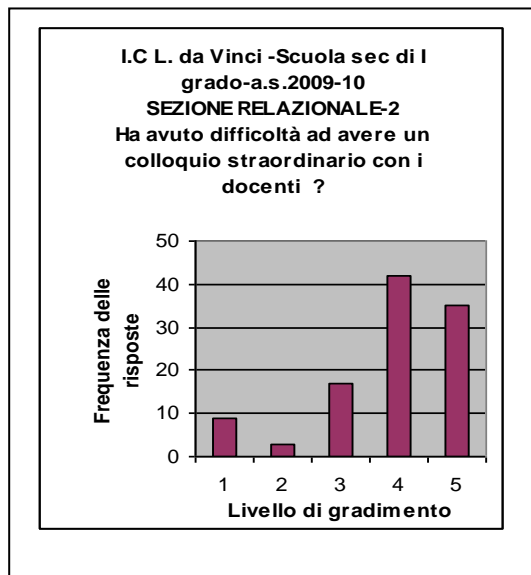
Per quanto riguarda la pulizia degli ambienti nell'anno scolastico 08-09 solo il 58% dei genitori si diceva soddisfatto; nettamente migliorata appare la situazione negli ultimi due anni. Quest'anno rispondono tra il 3 e 5 circa 82% degli intervistati.



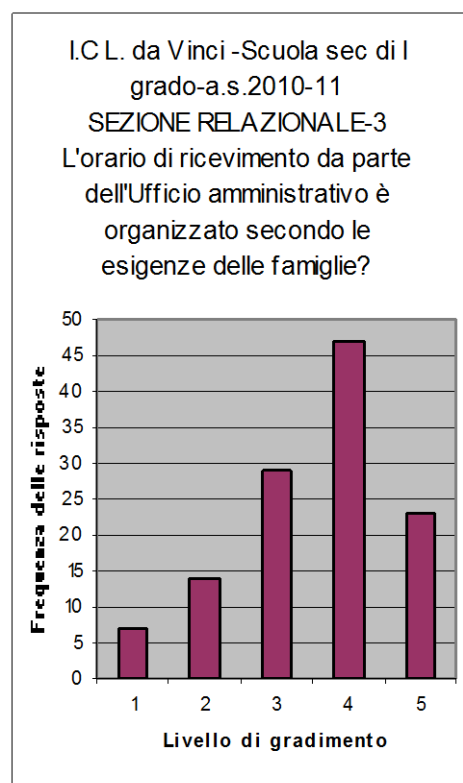
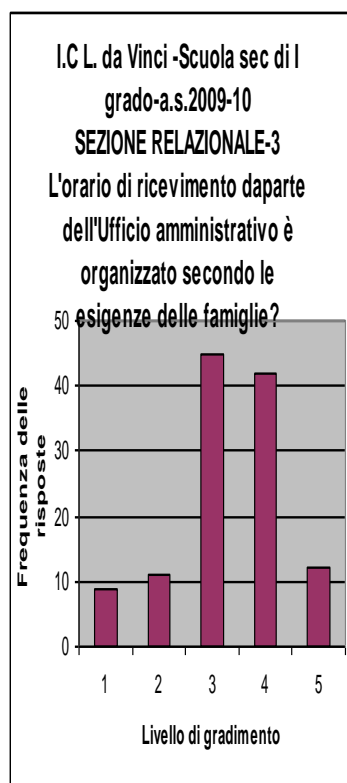
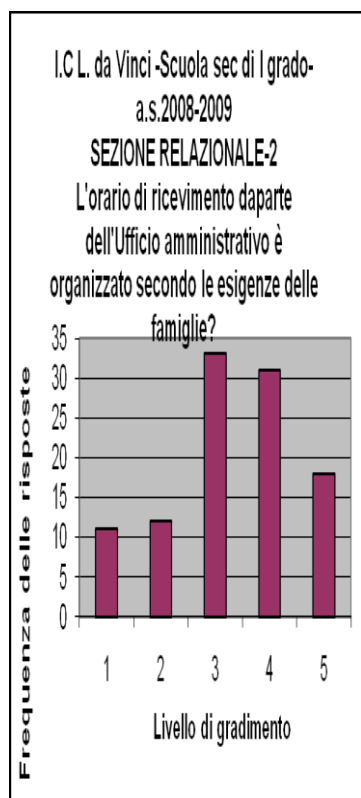
SEZIONE RELAZIONALE

Alla prima domanda della sezione relazionale (Il dialogo docenti -genitori è funzionale per una migliore conoscenza della personalità degli alunni?) lo scorso anno avevano risposto positivamente il 93% dei genitori. Quest'anno il 97%.

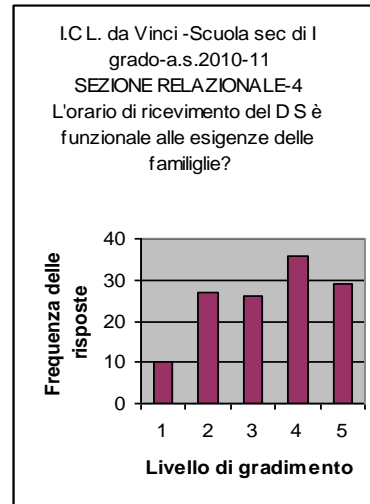
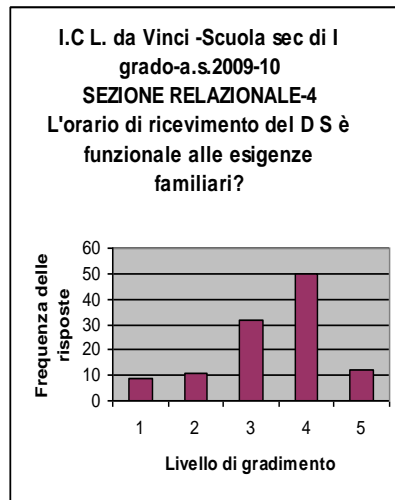
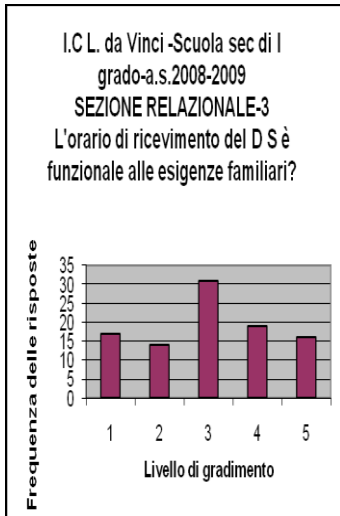




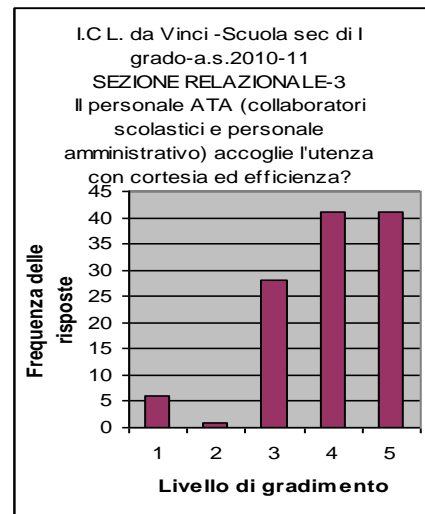
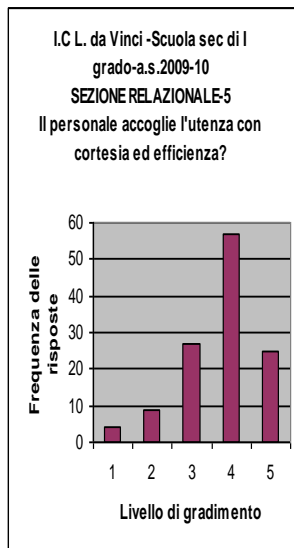
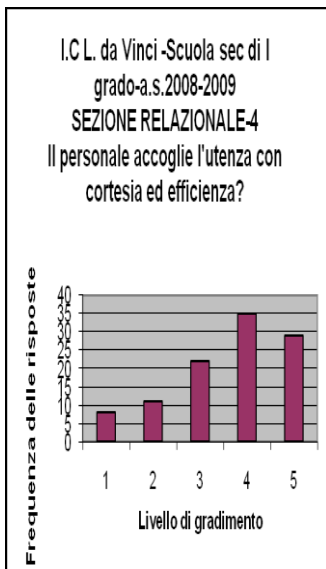
Generalmente anche la risposta al quesito n.2 della sez. relazionale risulta positivo con il 79% delle risposte comprese tra 3 e 5.



Abbastanza costanti le risposte al quesito 3 nel 2008-2009 e 2009 -2010 mentre quest'anno appare migliorata la percezione (83% di risposte positive)



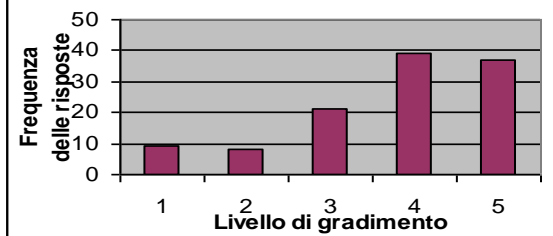
Relativamente al quesito 4 si notano delle difficoltà, rispetto agli scorsi anni, ad adattarsi agli orari di ricevimento del DS. Restano comunque ampiamente positive le risposte dal 3 al 5 (68%)



I collaboratori scolastici ed il personale amministrativo accolgono con cortesia ed efficienza l'utenza secondo il 94% degli intervistati.

La presenza dell'equipe psico-pedagogica viene valutata positivamente dall'84% circa dei genitori.

I.C L. da Vinci -Scuola sec di I grado-
a.s.2010-11
SEZIONE ORGANIZZATIVA 6
Come valuta la presenza dell'equipe
psico-pedagogica nel nostro istituto
relativamente al progetto "Star bene a
scuola "?



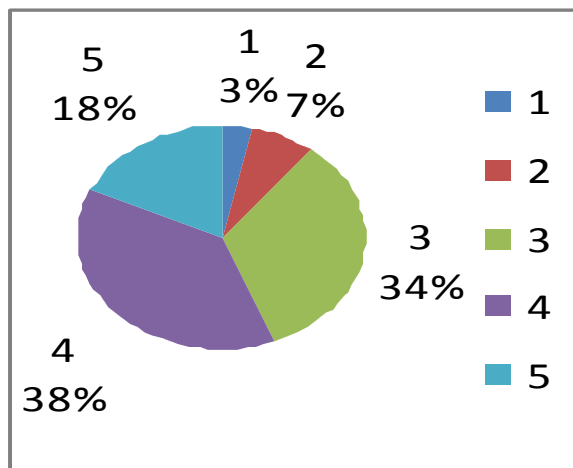
Curiosità e note dei genitori:

La domanda che ha ricevuto più risposte negative è la 6 della sezione organizzativa (E' a conoscenza che la scuola cura rapporti interistituzionali....?) il 35% ha risposto negativamente.

Le domande con la maggior % di risposte positive sono due: la 3 della sez. didattica (Il processo insegnamento – apprendimento soddisfa i bisogni formativi degli alunni”) che non ha avuto alcun indicatore 1 e solo 5 risposte con indicatore 2 e la 4, sempre facente parte della sez. didattica (“Collaborazione scuola famiglia è funzionale alla crescita degli alunni”) con 1 risposta con voto 1 e nessuna con 2..

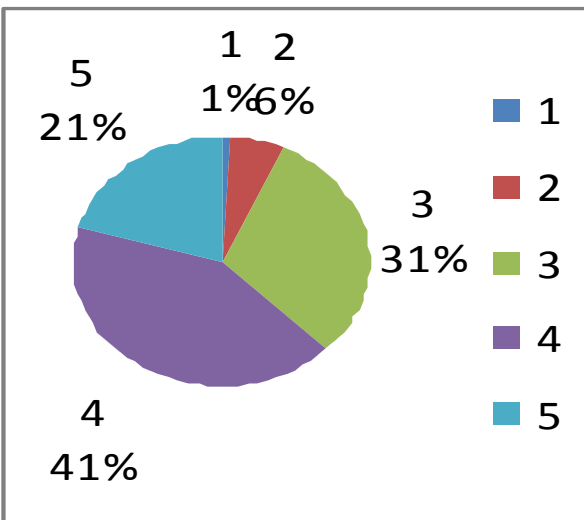
I genitori chiedono nelle note di organizzare meglio il ricevimento e che le ore di sport e movimento siano effettivamente non solo gioco calcio, di non dividere le classi nelle ore di supplenza, di velocizzare il ripristino e la pulizia dei bagni.

Singole schede chiedono migliore assistenza psico-pedagogica,utilizzo campo calcio adiacente scuola , miglioramento acustica salone centrale

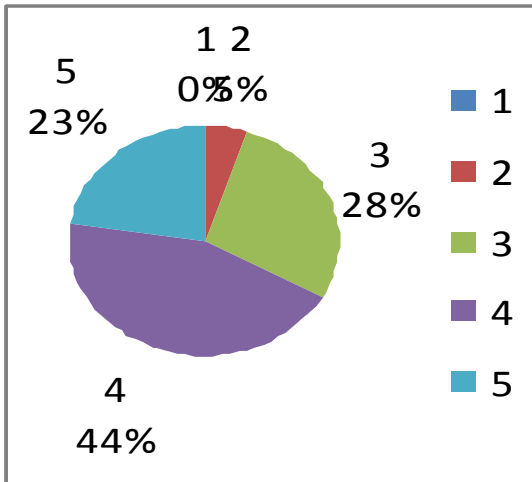


Alcune risposte sono state rielaborate per mettere in evidenza i valori in percentuale:

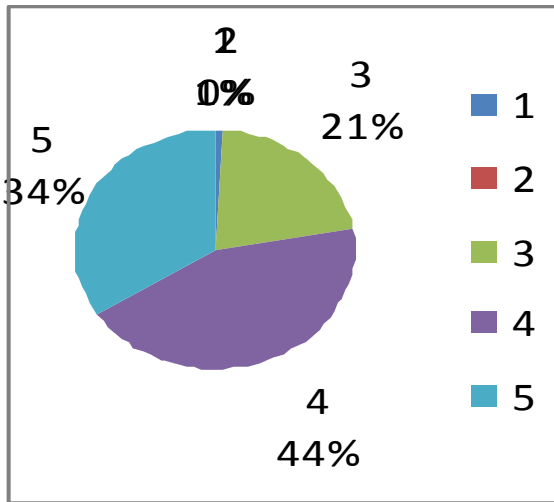
Did 1: Conoscenza POF



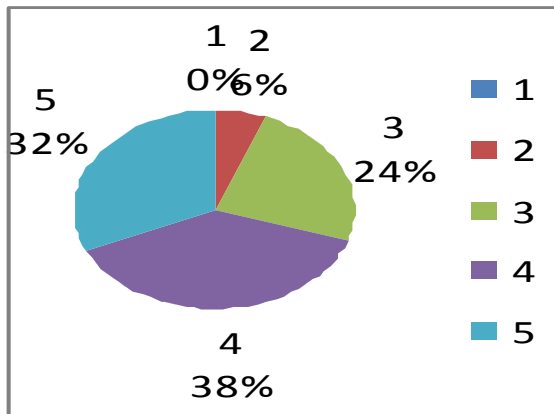
Did 2 : Coerenza attività formativa e obiettivi POF



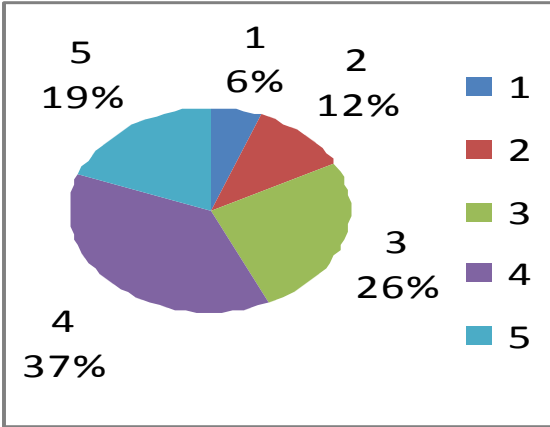
Sezione Did3 - Il processo di insegnamento-apprendimento soddisfa i bisogni formativi degli alunni?



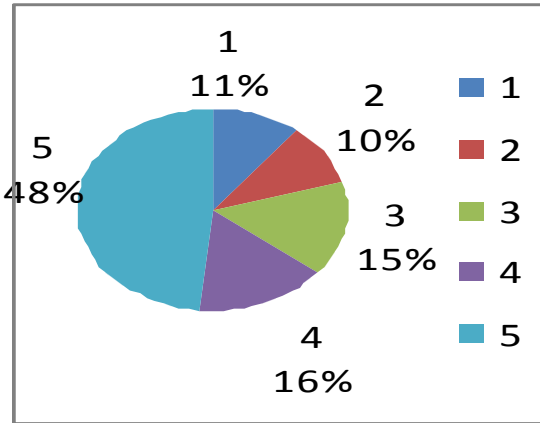
Sezione Did 4 - La collaborazione scuola- Famiglia è funzionale alla formazione degli alunni?



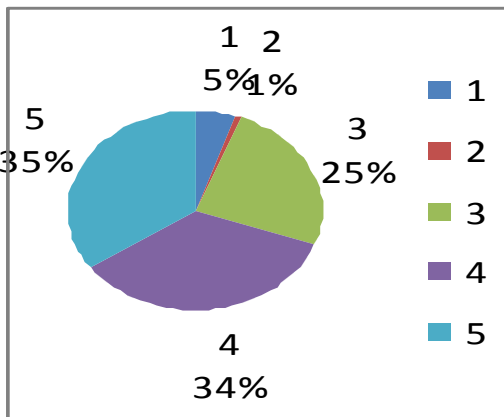
Sezione Organizzativa 4 - Ritiene soddisfacenti la sicurezza e la vigilanza sugli alunni?



Sezione Organizzativa 8 - Ritiene soddisfacente la pulizia degli ambienti?

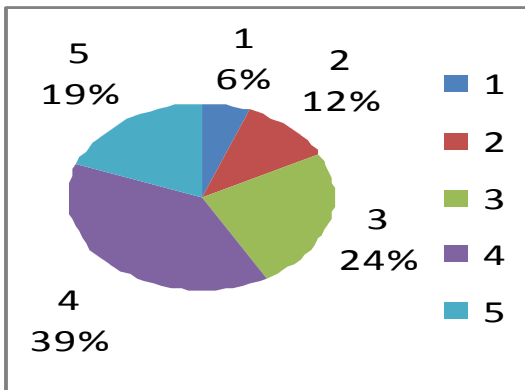


Sezione Relazionale 2 - Ha avuto difficoltà ad avere un colloquio straordinario con gli insegnanti di suo figlio?

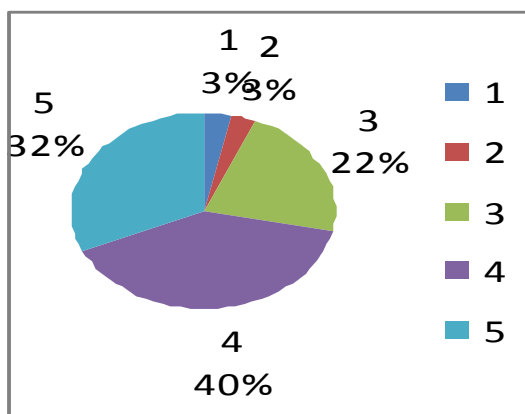


Sezione Relazionale 5 - Il personale ATA (coll. Scol. e personale amministrativo) accoglie l'utenza con cortesia ed efficienza?

ed



Sezione Relazionale 3 - L'orario di ricevimento del pubblico da parte dell'uff. amm. è organizzato secondo le esigenze delle famiglie?



Sez. Organizzativa3 - L'informazione alle famiglie è tempestiva ed efficace